

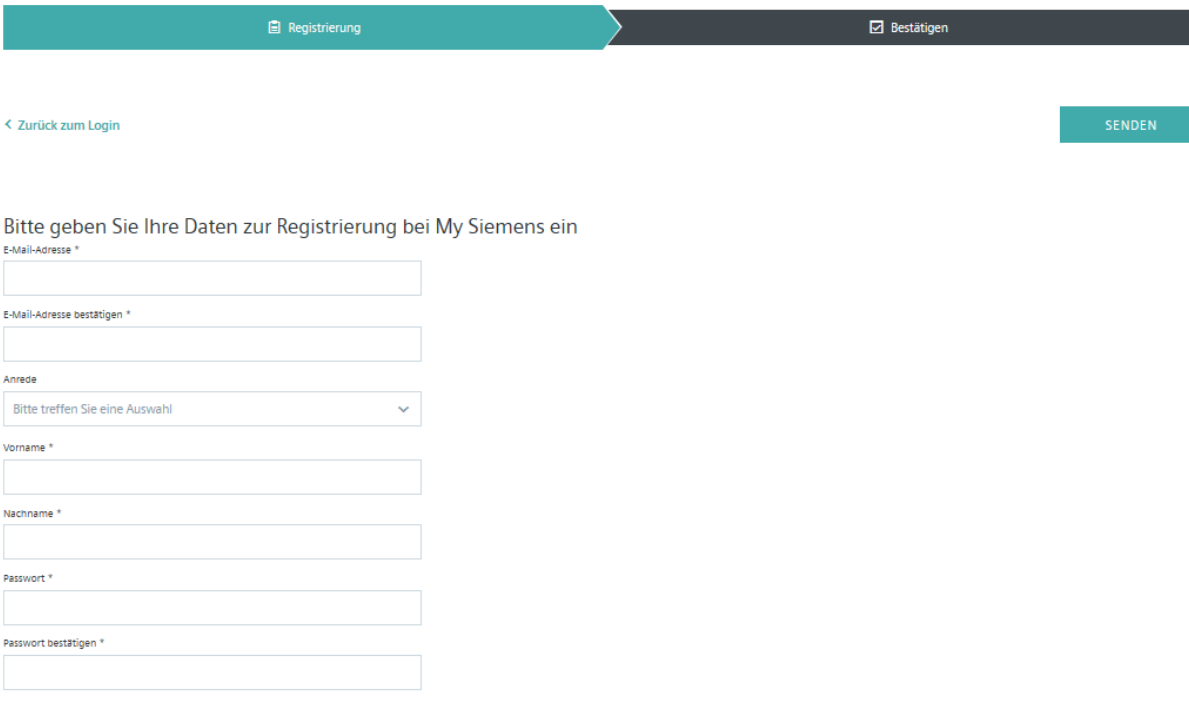
SIEMENS



extraKlasse

**So einfach erhalten Sie bis zu
100€ nach dem Kauf zurück.**

1. Schritt: Registrieren Sie sich bei My Siemens



The screenshot shows the registration page for My Siemens. At the top, there is a progress bar with two steps: 'Registrierung' (highlighted in teal) and 'Bestätigen'. Below the progress bar, there is a navigation bar with a link '< Zurück zum Login' on the left and a 'SENDEN' button on the right. The main content area contains the following fields:

- Bitte geben Sie Ihre Daten zur Registrierung bei My Siemens ein
- E-Mail-Adresse *
- E-Mail-Adresse bestätigen *
- Anrede (dropdown menu: Bitte treffen Sie eine Auswahl)
- Vorname *
- Nachname *
- Passwort *
- Passwort bestätigen *

- Im ersten Schritt müssen Sie ein My Siemens-Konto erstellen.
- Geben Sie ganz einfach die benötigten Anmeldedaten ein und bestimmen ein Passwort.
- In Kürze erhalten Sie eine Email. Diese müssen Sie nur noch bestätigen und schon sind Sie registriert.

→ Zur [My Siemens Registrierung](#)

2. Schritt: Registrieren Sie Ihr Produkt (1. Möglichkeit)

Willkommen,
sind.

. Schön, dass Sie wieder da


Sie sind jetzt bei My Siemens eingeloggt. Wir wünschen Ihnen viel Spaß beim Ausprobieren und Entdecken.



Meine Produkte

Hier finden Sie alle Ihre registrierten Hausgeräte auf einen Blick sowie Gebrauchsanleitungen und wichtige Informationen zu Garantieverlängerungen, technischen Details, Service-Angeboten sowie Zubehör. Und das Beste: Aktionen und Vorteile sind sofort verfügbar und genau auf Ihre Hausgeräte zugeschnitten.

> [Meine Produkte verwalten](#)



Neues Produkt registrieren

Registrieren Sie Ihre Siemens Produkte, und sichern Sie sich tolle Vorteile, wie z. B. Garantioptionen auf Ihre Waschmaschine, Online-Bedienungsanleitungen, passendes Zubehör und Ersatzteile sowie einfachen Zugriff auf Service- und Garantieleistungen.

> [Jetzt ein neues Produkt registrieren](#)

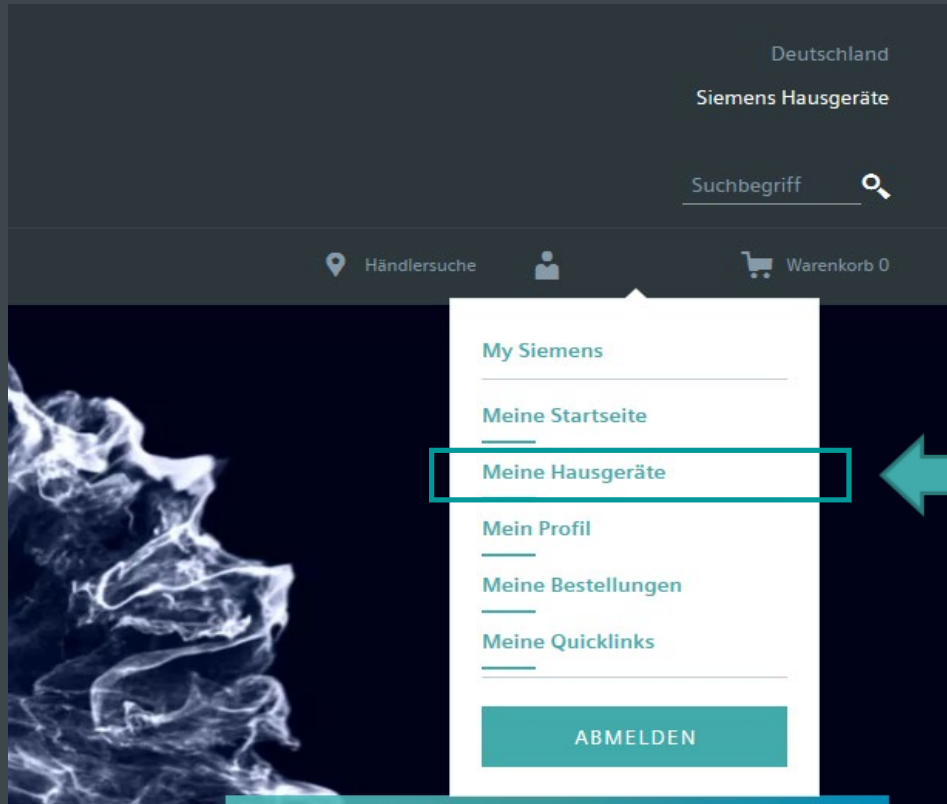


- Wenn Sie sich bei My Siemens angemeldet und eingeloggt haben, können Sie Ihr Produkt nun registrieren.

1. Möglichkeit

- Auf „Jetzt ein neues Produkt registrieren“ klicken

2. Schritt: Registrieren Sie Ihr Produkt (2. Möglichkeit)




2. Möglichkeit

- Klicken Sie oben rechts auf „Meine Hausgeräte“.

2. Schritt: Registrieren Sie Ihr Produkt

Noch kein Produkt registriert.

Mit einer Registrierung bei My Siemens profitieren Sie von exklusiven Vorteilen und erhalten zahlreiche Zusatzinformationen. Nach der Registrierung Ihres Siemens-Produktes erwarten Sie hilfreiche Tipps und nützliche Serviceinformationen.



Registrieren Sie jetzt Ihre Produkte.

Erhalten Sie einfachen Zugriff auf technische Spezifikationen, Bedienungsanleitungen, Garantiefinformationen und verfügbare Service-Optionen für Ihre Siemens Geräte.

[> Fügen Sie Ihre Produkte hinzu](#)



- Wenn Sie noch kein Produkt registriert haben, erscheint diese Seite
- Klicken Sie auf „Fügen Sie Ihre Produkte hinzu“

Meine Produkte: Überblick

[< Zurück](#)

Meine Produkte

1 Meine Produkte



iQ500
Vollintegrierter Geschirrspüler
60 cm
XXL
SX65ZX00BD
SX65ZX00BD

Kaufdatum
09.09.2020

[> Zu den Produktdetails](#)

[> Jetzt Produkt bewerten](#)
Siemens Aktion

Klicken Sie auf „Jetzt teilnehmen“, um sich erfolgreich für die Siemens Aktion zu registrieren.

[> Jetzt teilnehmen!](#)

[+ Gerät registrieren](#)




- Wenn Sie bereits ein Produkt registriert haben, erscheint eine Übersicht Ihrer registrierten Geräte“
- Klicken Sie auf „Gerät registrieren“

2. Schritt: Registrieren Sie Ihr Produkt

< Zurück

E-Nr. oder Art.Nr. * ⓘ

Z.B. WM1234567/03 ← 

+ So finden Sie Ihr Typenschild

Kaufdatum *

Kaufdatum ←

+ Weitere Produktdaten hinzufügen

Die mit * gekennzeichneten Felder müssen ausgefüllt werden.

- Geben Sie die E-Nr. oder die Art-Nr. (Modellnummer) Ihres Hausgerätes an und wählen Sie das Kaufdatum aus.
- Die E-Nr. bzw. Art-Nr. finden Sie auf dem Typenschild auf Ihrem Hausgerät.




- Hinweis: Wenn Sie ein Herd-Set erworben haben, registrieren Sie bitte beide Produkte (Herd und Kochfeld).
- Klicken Sie auf „Weiter“.
- Sie erhalten in Kürze eine E-Mail, die Sie bestätigen müssen.

2. Schritt: Die Produktregistrierung ist abgeschlossen

The screenshot shows a web page titled "Produktregistrierung abgeschlossen". The main content includes a thank-you message: "Vielen Dank für die Registrierung Ihres Siemens Produkts!" and instructions to use the confirmation email for exclusive benefits. A navigation menu is open on the right, and a button "Zu den Produktdetails" is highlighted at the bottom left. Red arrows point to the user profile icon in the top navigation bar, the "Meine Hausgeräte" option in the dropdown menu, and the "Zu den Produktdetails" button.

Home > My Siemens > Produkt registrieren

Händlersuche  Warenkorb

Produktregistrierung abgeschlossen

Vielen Dank für die Registrierung Ihres Siemens Produkts!

Nach Zugang der Bestätigungsemail nutzen Sie exklusive Vorteile, können unter anderem Produktbewertungen abgeben und an attraktiven Aktionen teilnehmen.

Ihr Siemens Hausgeräte Team

[← Zu den Produktdetails](#)

- My Siemens
- Meine Startseite
- Meine Hausgeräte**
- Mein Profil
- Meine Bestellungen
- Meine Quicklinks


ABMELDEN

- Klicken Sie in Ihrem Konto auf „Meine Hausgeräte“ oder auf „Zu den Produktdetails“.

3. Schritt: Erhalten Sie bis zu 100€ zurück

Meine Produkte + Gerät registrieren

1 Meine Produkte



100€
Geld zurück*

iQ500
Vollintegrierter Geschirrspüler
60 cm
XXL
SX65ZX00BD
SX65ZX00BD


Kaufdatum
09.09.2020

[> Zu den Produktdetails](#)

[> Jetzt Produkt bewerten](#)

Siemens Aktion


Klicken Sie auf "Jetzt teilnehmen", um sich erfolgreich für die Siemens Aktion zu registrieren.

[> Jetzt teilnehmen!](#) 

- Klicken Sie auf „Jetzt teilnehmen“

Produktdetails **Aktion** Zubehör Highlights Dokumente

Aktion



100€ Geld-zurück Aktion

Bis zu 100 € zurück. Die Aktion ist gültig für ausgewählte Aktionsgeräte der Extraklasse-Reihe von Siemens im Aktionszeitraum 30.12.2020 - 28.02.2021.


[> Jetzt teilnehmen!](#)

- Scrollen Sie runter und klicken Sie noch einmal auf „Jetzt teilnehmen“

3. Schritt: Erhalten Sie bis zu 100€ zurück

Bitte laden Sie Ihre Rechnungskopie hoch, um Ihren Kauf zu verifizieren.

Rechnung(en) (max. 10 MB, PDF, JPG, GIF, PNG) *



Einfach Ihre Datei mit
der Maus hier
reinziehen!
oder klicken Sie
Datei hinzufügen

Adressdaten

Anrede *

Akademischer Titel

Vorname *

Nachname *

Straße * Hausnummer *

Adresszusatz (optional)

PLZ * Ort *

Adresse speichern

Wie wurden Sie auf die Aktion aufmerksam?


Welche Marke hatten Sie vor dem Kauf im Sinn?

- Laden Sie hier Ihre Rechnungskopie hoch.
- Geben Sie Ihre Adressdaten und Ihre Bankverbindung ein und klicken Sie „Weiter“.
- Im Anschluss erhalten Sie eine Email mit der Bestätigung der Teilnahme.

3. Schritt: Erhalten Sie bis zu 100€ zurück

Herzlichen Glückwunsch. Sie haben erfolgreich an der Siemens Aktion teilgenommen.

 Persönliche Daten

 Bestätigung

Herzlichen Glückwunsch. Sie haben erfolgreich an der Extraklasse Geld-zurück Aktion teilgenommen. Wir werden Ihre Daten umgehend prüfen. Wir behalten uns vor, Sie bei fehlenden oder fehlerhaften Angaben zu kontaktieren. Die Auszahlung wird Ihnen binnen 6 Wochen an Ihre angegebene deutsche Bankverbindung überwiesen. Es kann keine Überweisung auf ausländische Konten durchgeführt werden. Bei Rückfragen zur Siemens Cashback Aktion wenden Sie sich bitte direkt per E-Mail an unseren Dienstleister Extraklasse-Cashback@markenmehrwert.com



100€ Geld-zurück Aktion

Bis zu 100 € zurück. Die Aktion ist gültig für ausgewählte Aktionsgeräte der Extraklasse-Reihe von Siemens im Aktionszeitraum 30.12. 2020 - 28.02.2021.

SIEMENS



**So einfach erhalten
Sie bis zu 100€ nach
dem Kauf zurück.**

extraKlasse